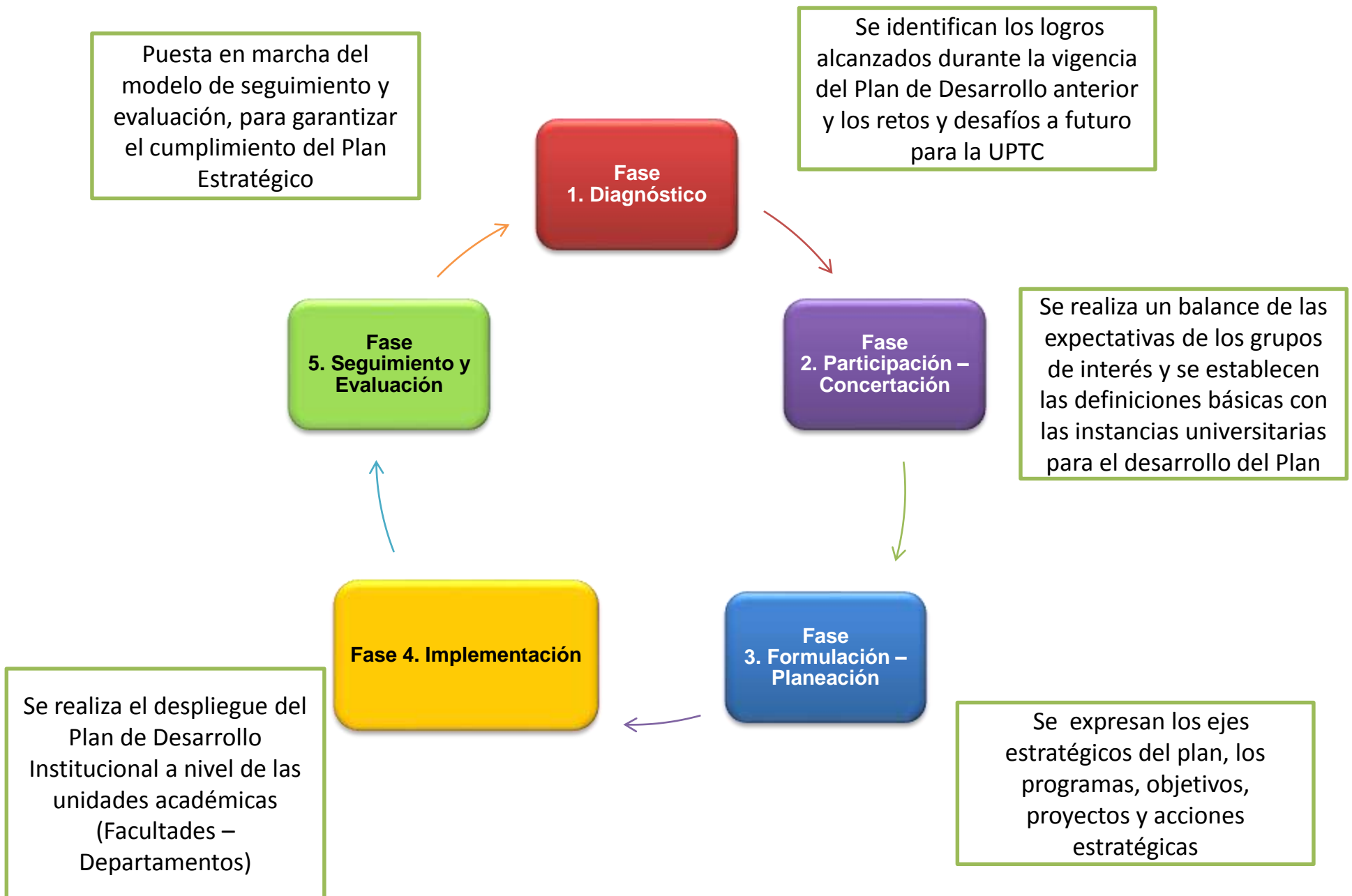


PLAN MAESTRO INSTITUCIONAL 2015 - 2026

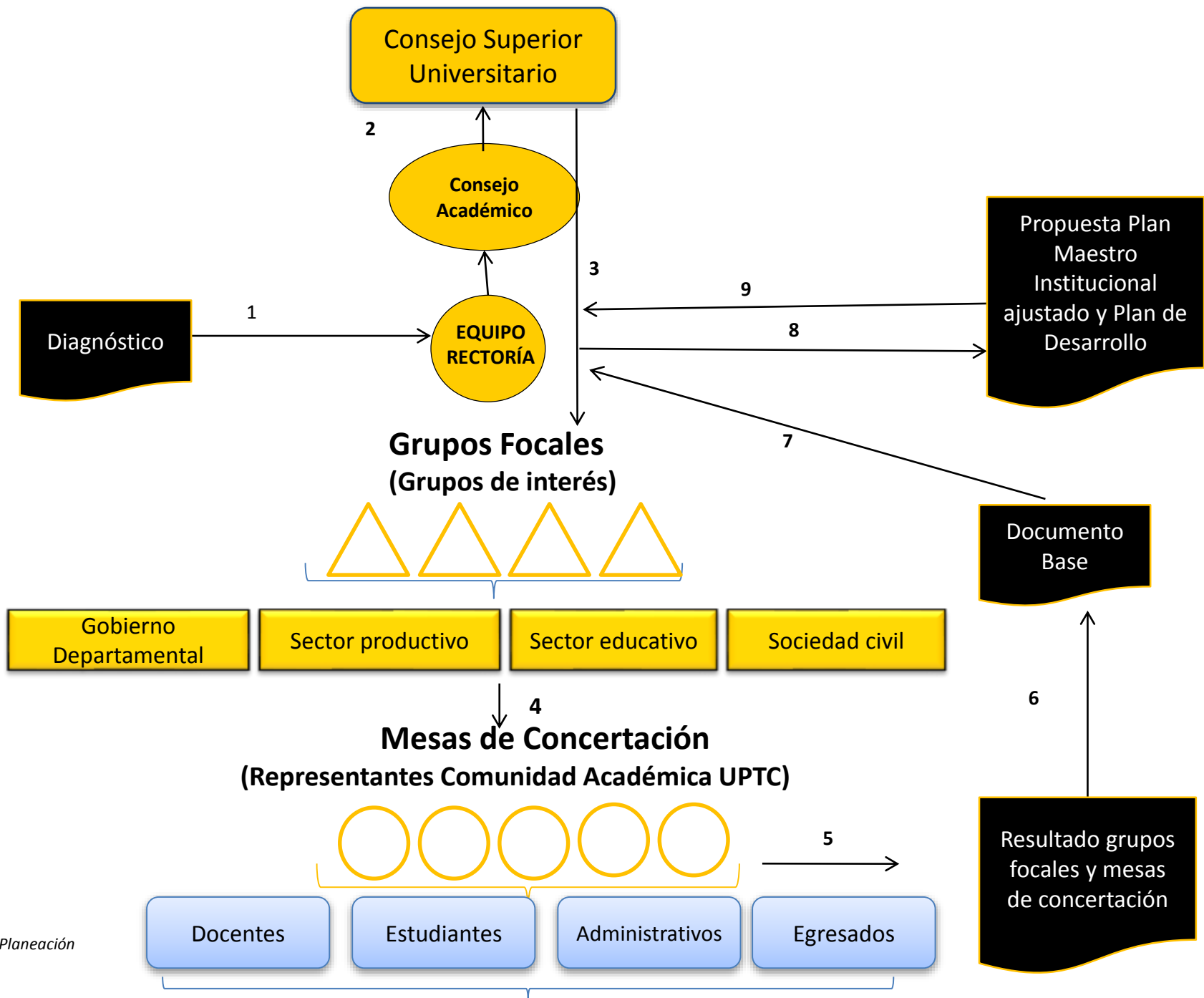
PLAN DE DESARROLLO INSTITUCIONAL 2015 - 2018

GUSTAVO ORLANDO ÁLVAREZ ÁLVAREZ
Rector

FASES PROCESO DE PLANEACIÓN



PARTICIPACIÓN Y CONCERTACIÓN



DISCUSIÓN DEL DOCUMENTO DE DIAGNÓSTICO Y DEFINICIÓN DE LOS EJES ESTRATÉGICOS PARA LA PLANEACIÓN Y SU ALCANCE CON LAS MESAS DE CONCERTACIÓN

SESIÓN CONSEJO SUPERIOR – CONSEJO ACADÉMICO AMPLIADO



- ❖ Integrantes Consejo Superior Universitario
- ❖ Integrantes Consejo Académico
- ❖ Decanos de todas las Facultades
- ❖ Directivos responsables de Lineamientos

TOTAL ASISTENTES: 47

Objetivo: Socializar la metodología de ajuste al Plan Maestro Institucional 2016 – 2026 y la formulación del Plan de Desarrollo 2015 – 2018, generando un espacio de diálogo para promover la reflexión y recibir aportes, sobre las capacidades y desafíos, que debe abordar la Universidad.



Conformados con representantes de los sectores:

- ❖ Gobierno (48%)
- ❖ Educación (17%)
- ❖ Productivo (9%)
- ❖ Sociedad civil (9%)
- ❖ Ex - Rectores (17%)

TOTAL ASISTENTES 42



- ❖ Caracterización de la presencia institucional en el desarrollo regional
- ❖ Definir fortalezas y amenazas presentes en la Universidad

Objetivo: Constituir un nivel de discusión para identificar las expectativas de los grupos, frente a los servicios e influencia de la Universidad en la Región y los posibles escenarios de articulación.

MESAS CONSULTIVAS



Realización de 6 mesas consultivas con los diferentes estamentos universitarios

- ❖ Estudiantes
- ❖ Docentes
- ❖ Administrativos

TOTAL ASISTENTES: 156



- ❖ Participación activa, desde el punto de vista crítico y constructivo, a partir de la experiencia de cada participante.
- ❖ Identificar oportunidades y debilidades en la gestión Universitaria.



Objetivo: Definir los elementos centrales de cada lineamiento estratégico, discutir los objetivos que debe alcanzar cada lineamiento y definir programas, proyectos y metas, a partir del diagnóstico institucional y los desafíos nacionales e internacionales identificados.

NUEVO LINEAMIENTO PLAN DE DESARROLLO

2011-2014

1. Investigación e innovación

2. Formación y docencia

3. Extensión y proyección social

4. Bienestar universitario

5. Modernización de la gestión administrativa y financiera

2015-2018

1. Investigación e innovación

2. Formación y docencia

3. Extensión y proyección social

4. Internacionalización e interculturalidad

5. Bienestar universitario

6. Modernización de la gestión administrativa y financiera

PLAN DE DESARROLLO 2015-2018 Aprobado mediante Acuerdo 032 de 2015



* PLAN DE ACCIÓN INSTITUCIONAL 2015

Adoptado por Resolución 4915 de 2015

Fuente: Oficina de Planeación

METODOLOGÍA DE EVALUACIÓN

PROGRAMA 1.1	2 PROYECTOS	26 INDICADORES
PROGRAMA 1.2	6 PROYECTOS	25 INDICADORES
PROGRAMA 1.3	1 PROYECTOS	1 INDICADOR
3 PROGRAMAS	9 PROYECTOS	52 INDICADORES

Lineamiento	Programa	Proyecto	Actividad	Indicador	Resultado del Indicador	% de avance (Gestión)
1. Investigación e Innovación	1.1 Actualización del marco institucional y la reglamentación para la investigación e innovación	1.1.1 Implementación y evaluación de las capacidades institucionales para la investigación e innovación en áreas estratégicas	Realizar la publicación impresa del boletín de Línea base de indicadores de Ciencia, Tecnología e Innovación Boyacá 2014	Nº de boletines publicados	1	100%
			Institucionalizar el programa de Observatorio de Ciencia, Innovación y Tecnología para Boyacá	Acto administrativo	1	100%
	1.2 Fomento a la investigación	1.2.2 Financiación para la investigación científica	Financiar 20 proyectos de intervención e impacto regional en áreas estratégicas de la UPTC	Nº de proyectos financiados	20	100%
			Realizar 5 proyectos de Investigación cofinanciados por Colciencias	Nº de proyectos cofinanciados por Colciencias	5	100%
			Indexar 6 revistas en la base de datos Scientific Electronic Library Online- SciELO	Nº de revistas indexadas en SciELO	6	100%
	total Lineamiento					
Promedio de Cumplimiento						

MÉTODO DE EVALUACIÓN

Cada Lineamiento se integra de **programas**, que a su vez se soportan sobre **proyectos**, compuestos por **actividades** de cumplimiento.

Cada actividad se verifica por **indicadores** medibles y cuantificables, fáciles de analizar y revisar sus resultados.

Una vez validado el **resultado del Indicador**, se asigna su **% de avance (gestión)**, con lo que evalúa el cumplimiento total.

Al final se suma y se promedia el % de avance (gestión), cuantificando el cumplimiento de metas, proyectos, programas y lineamientos en vigencias anuales.

UNIDADES ACADÉMICO-ADMINISTRATIVAS

NIVEL 1 ESTRATÉGICO

DIRECCIÓN DE INVESTIGACIONES
UNIDAD RELACIONES EXTERNAS Y CONVENIOS
UNIDAD DE POLÍTICA SOCIAL
OFICINA DE COMUNICACIONES
OFICINA DE PLANEACIÓN
SECRETARIA GENERAL
OFICINA DE CONTROL Y EVALUACIÓN DE LA GESTIÓN UNIVERSITARIA

VICERRECTORÍA ACADÉMICA
DIRECCIÓN DE EXTENSIÓN UNIVERSITARIA
DIRECCIÓN ADMINISTRATIVA Y FINANCIERA
OFICINA DE INTERVENTORÍA
OFICINA JURÍDICA

12 UNIDADES

NIVEL 2 TÁCTICO

GRUPO SISTEMA INTEGRADO DE GESTIÓN SIG
OFICINA GRUPO DE SERVICIOS GENERALES
ADMISIONES Y CONTROL DE REGISTRO ACADÉMICO
DIRECCIÓN DE FORMACIÓN POSGRADUADA
EGRESADOS
GRUPO DE AYUDAS AUDIOVISUALES
GRUPO DE IMPRENTA Y PUBLICACIONES
GRUPO DE MUSEOS
11 FACULTADES

OFICINA GRUPO DE BIENES Y SUMINISTROS
OFICINA TALENTO HUMANO
BIBLIOTECA CENTRAL JORGE PALACIOS PRECIADO
EDUCACIÓN VIRTUAL
GRUPO DE ARCHIVO Y CORRESPONDENCIA
GRUPO DE GRANJAS Y JARDÍN BOTÁNICO
GRUPO DE LABORATORIOS
GRUPO DE ORGANIZACIÓN Y SISTEMAS

27 UNIDADES

NIVEL 3 OPERATIVO

3 CENTROS DE ESTUDIOS
7 CENTRO DE INVESTIGACIÓN Y EXTENSIÓN
CLÍNICA VETERINARIA UPTC
PROGRAMA ESCUELAS NORMALES
UNIDAD DE EMPRENDIMIENTO

48 ESCUELAS DE PREGRADO
10 ESCUELAS DE POSGRADO
3 INSTITUTOS (INIAG - IRME - IDIOMAS)
DOCTORADO EN HISTORIA

76 UNIDADES

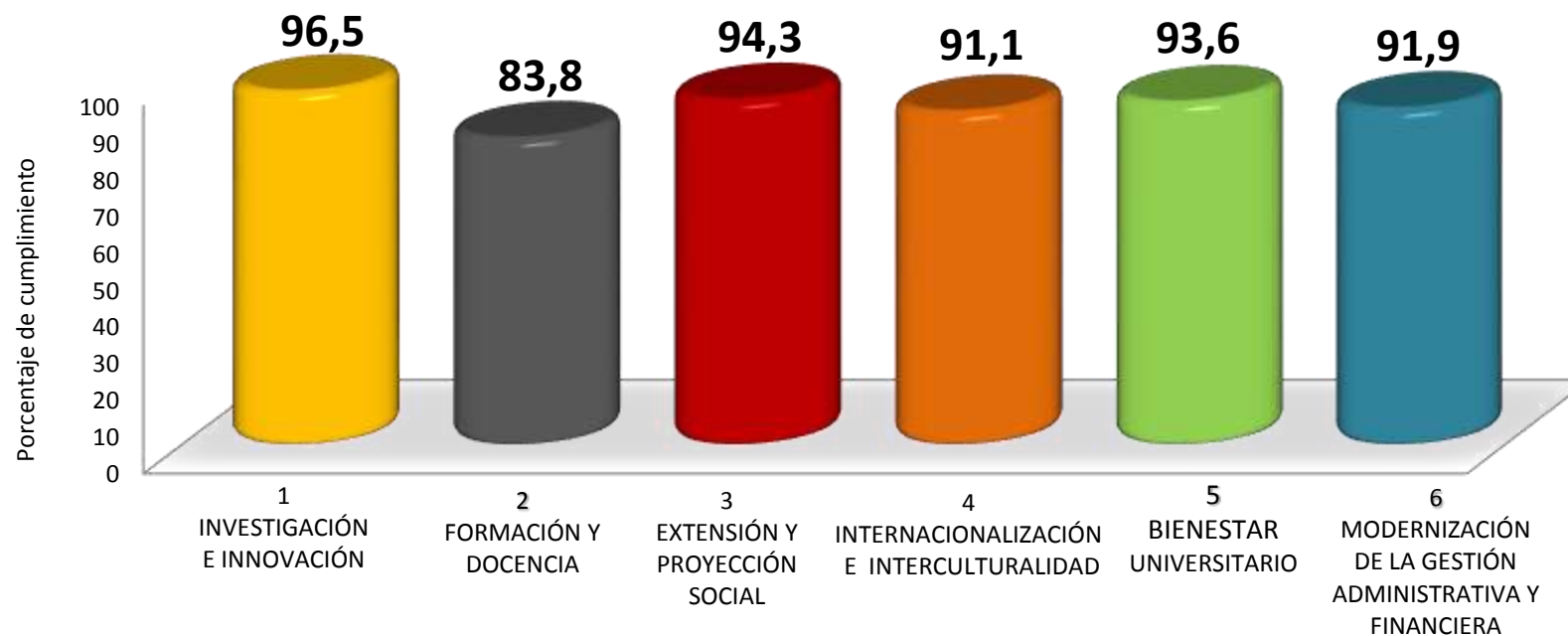
115 UNIDADES

PLAN DE DESARROLLO INSTITUCIONAL

VIGENCIA 2015



CUMPLIMIENTO POR LINEAMIENTOS

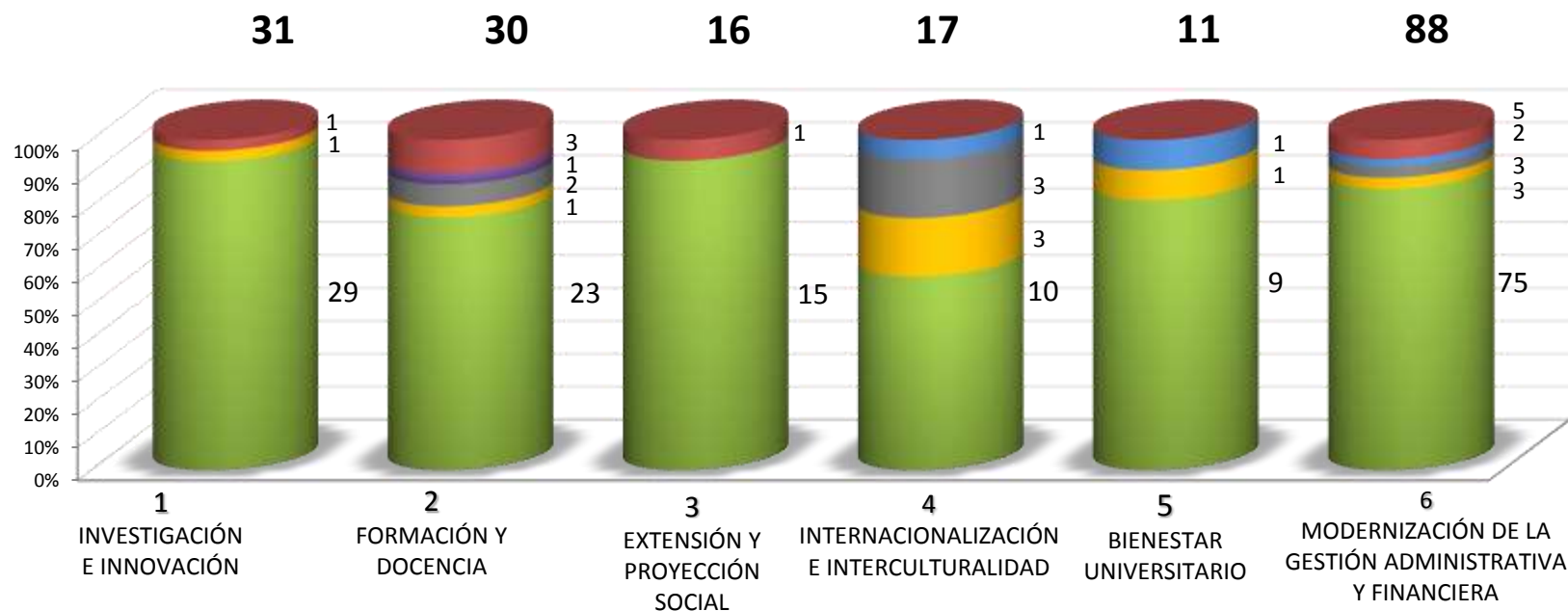


PROMEDIO P.D.I 2015:

91,88%

Fuente: SIPEF/ Oficina de Planeación


CUMPLIMIENTO DE METAS POR LINEAMIENTO



RANGO DE CUMPLIMIENTO <i>(Resolución 4166 de 2015)</i>	LINEAMIENTO 1	LINEAMIENTO 2	LINEAMIENTO 3	LINEAMIENTO 4	LINEAMIENTO 5	LINEAMIENTO 6	TOTAL 2015
Excelente (100%)	29	23	15	10	9	75	161
Alto (81 - 99%)	1	1	0	3	1	3	9
Medio alto (61% - 80%)	0	2	0	3	0	3	8
Medio (41% - 60%)	0	0	0	1	1	2	4
Bajo (21% - 40%)	0	1	0	0	0	0	1
Muy bajo (0% - 20%)	1	3	1	0	0	5	10
TOTAL METAS	31	30	16	17	11	88	193

CUMPLIMIENTO DE METAS PROGRAMADAS

Resolución 4166 de 2015



Escalas de Cumplimiento	No. Metas
Excelente (100%)	161
Alto (81 - 99%)	9
Medio alto (61% - 80%)	8
Medio (41% - 60%)	4
Bajo (21% - 40%)	1
Muy bajo (0% - 20%)	10

Total Metas: 193

161 metas cumplidas al 100%, que aportan el 83,42% de cumplimiento del P.D.I.

Fuente: SIPEF - Oficina de Planeación

PROGRAMAS Y PROYECTOS SIGUIENTE VIGENCIA



Plan de Acción Institucional 2016
Adoptado por Resolución 5565
(9 de noviembre de 2015)

TOTAL METAS
PROGRAMADAS PARA EL
2016: 240