



Uptc[®]
Universidad Pedagógica y
Tecnológica de Colombia

**LA UNIVERSIDAD
QUE QUEREMOS**

Lecciones Aprendidas por Accidente de Trabajo

**Abril a Junio
2021**

ACREDITACIÓN INSTITUCIONAL
DE ALTA CALIDAD
M U L T I C A M P U S
RESOLUCIÓN 3910 DE 2015 MEN / 6 AÑOS

www.uptc.edu.co

Sede Central Tunja

¡Qué pasó!

La funcionaria se encontraba en visita a obra en la sede del CRU de la UPTC en la seccional Duitama y al terminar de hacer la inspección de equipos de trabajo en alturas y al pasar por unas vigas amarradas altas a la altura de la pierna, sufrió caída a causa de torcedura del pie derecho generando fuerte dolor en el tobillo y todo el musculo hasta la rodilla.



¿Por qué?

- El paso fue por las vigas que estaban amarradas ya que era el paso mas seguro, evitando la exposición a caída por altura.
- El accidente de trabajo no se genero por las condiciones del piso ya que este se encontraba en orden, limpieza y aseo.
- Portaba los EPP requeridos para la labor: Jean, blusa manga larga, botas de seguridad y casco.
- Se realizo la inspección de manera insegura al no visualizar o establecer limites personales frente a la exposición a los riesgos.

Cómo evitarlo

Establecer mecanismos seguros de trabajo por medio del autocuidado, con el fin de generar la cultura de la prevención y adoptar conductas seguras.

- 1) Garantizar periodos de descanso
- 2) Alimentación balanceada
- 3) Hidratación constante
- 4) Realizar acondicionamiento físico


Para las inspección en obra física verificar:

- 1) Aptitudes físicas, fisiológicas y psicológicas de acuerdo con el sitio.
- 2) Conocimientos, experiencia y formación.
- 3) Cumplimiento de la normativa de la empresa y legal.
- 4) Identificación de condiciones inseguras.
- 5) Uso de los EPP adecuados según la identificación de peligros
- 6) Cumplir con las normas de seguridad establecida y socializadas por el personal de SST.
- 7) Reportar actos inseguros y/o accidentes o incidentes de trabajo

Granja Tunguavita – Paipa

¡Qué pasó!

El trabajador se encontraba colocando trampas cherma para ratones, en ese momento levanta unas hojas caídas de los arboles y no se percata que allí se encuentra una serpiente, ocasionándole mordedura en la base del dedo # 1 de la mano derecha, presenta inflamación en el brazo, sudor, somnolencia y mareo.



Fuente: https://www.freepik.es/iconos-gratis/serpiente_717741.htm

¿Por qué?


El trabajador no tenía el conocimiento frente a riesgos naturales al realizar trabajo en campo

Cómo evitarlo

Diseñar un protocolo que identifique los riesgos existentes en trabajo en campo, como prevenirlos, actuar frente a posibles accidentes y brindar primeros auxilios.

¡Qué pasó!

El estudiante estaba en el área donde se amarra la yegua a una viga de cemento y a un palo atravesado a esta, la yegua forcejea ocasionando que el palo se caiga y la lastime cayéndose en la cabeza generando fuerte dolor de cabeza, sueño, mareo y sensación extraña.



Fuente: https://www.freepik.es/vector-premium/vaqueros-siluetas-animalescaballos_12238486.htm#&position=15

¿Por qué?

No se cuenta con una estructura y sistema correcto de sujeción, el cual sea verificado frecuentemente y sea apropiado para la actividad y fuerza requerida frente al manejo de animales.

Cómo evitarlo

- 1) Realizar un estudio en campo frente a los sitios que se pueden establecer para la sujeción de animales que cumplan con los estándares de caracterización y fuerza necesarios.
- 2) Realizar inspección y verificación frecuentemente.

¡Qué pasó!

El estudiante en practica estaba en el apiario retirando las trampas de polen, cuando realizaba esta labor una de las cajas del apiario se cae y salen algunas abejas que caen dentro de su bota izquierda. Sufre picaduras en el pie, en el transcurso de la tarde no presenta síntomas pero en la noche presenta nauseas, vomito, inflamación en pie izquierdo debido a la cual no puede caminar.



Fuente: https://es.123rf.com/photo_69887554_icons-de-granja-ap%C3%ADcola-establecido-de-estilo-sencillo.html

¿Por qué?

No se cuenta con un protocolo claro frente a la manera correcta y segura en la cual se debe hacer la recolección de miel, en la cual se establezca la hora, el procedimiento, los elementos de protección personal y demás temas a implementar.

Cómo evitarlo

Diseño, socialización e implementación de protocolo para la recolección de miel en las trampas de polen.

¡Qué pasó!

El estudiante en practica se encontraba en el apiario haciendo limpieza de colmenas y recolección de polen utilizando careta. Al agacharse a recoger las trampas de polen la careta se corrió hacia arriba ocasionado que una abeja la picara en el pómulo izquierdo generando dolor, ardor he inflamación en ganglios.



Fuente: https://www.flaticon.es/icono-gratis/careta_62764

¿Por qué?

Se encontraba con un elemento de protección personal desajustado o a la medida incorrecta.


Cómo evitarlo

Se debe generar una inspección pre operacional con todos los elementos de protección personal a utilizar, al momento de realizar cualquier actividad en la cual su uso sea necesario para reducir los riesgos.

Contratistas




Objeto del Contrato No 027 del 2020




Suministro de mano de obra y herramienta menor para la ejecución del proyecto construcción del Edificio de Aulas de posgrado del centro regional Universitario UPTC Facultad Seccional Duitama.


		FORMATO DE REGISTRO SEGURIDAD Y SALUD EN EL TRABAJO LECCIONES APRENDIDAS INCIDENTES, ACCIDENTES LABORALES Y AMBIENTALES			FSST- VERSION: 002 02/01/2019		
DATOS DEL ACCIDENTE							
Fecha	21/04/2021	Hora	04:30 p. m.	Ciudad	DUITAMA	Cargo	OFICIAL DE OBRA
DATOS DE LA LESIÓN							
NOMBRE DEL TRABAJADOR			JULIAN DAVID PEREZ VELA				
Tipo	TORCEDURA, ESGUINCE, DESGARRO MUSCULAR, HERNIA O LACERACIÓN DE MÚSCULO O TENDÓN SIN HERIDA						
Parte del cuerpo afectada	MIEMBROS SUPERIORES						
DESCRIPCIÓN ESCRITA DEL ACCIDENTE							
<p>EL TRABAJADOR REFIERE QUE EJECUTANDO SUS LABORES COMO OFICIAL SE ENCONTRABA EN LA OBRA RECIBIENDO UNA CERCHA, AL MOMENTO DE RECIBIRLA Y HACER LA FUERZA SIENTE UN TIRÓN EN EL HOMBRO DERECHO GENERÁNDOLE LEVE DOLOR , EL TRABAJADOR CONTINUA CON SU LABOR Y AL TERMINAR LA JORNADA EN LAS HORAS DE LA NOCHE SE LE AGUDIZA EL DOLOREN EL HOMBRO IRRADIÁNDOLE EN LA ESP ALDA CON DIFICULTAD PARA LEVANTAR EL BRAZO</p>							
REGISTRO GRÁFICO							
<div style="display: flex; justify-content: space-around;">   </div>							
CONDICIONES INSEGURAS IDENTIFICADAS			ACTOS INSEGUROS IDENTIFICADOS				
METODOS O PROCEDIMIENTOS DE POR SI PELIGROSOS			NINGUN FACTOR DE TRABAJO				
AGARRAR LOS OBJETOS DE FORMA ERRADA			NINGUN FACTOR PERSONAL				
RECOMENDACIONES Y LECCIONES APRENDIDAS							
CAPACITACIÓN LEVANTAMIENTO DE CARGAS							
LECCIÓN APRENDIDA							
SOCIALIZAR MEDIDAS PREVENTIVAS PARA EL DESCARGUE Y CARGUE DE MATERIAL							





		FORMATO DE REGISTRO SEGURIDAD Y SALUD EN EL TRABAJO LECCIONES APRENDIDAS INCIDENTES, ACCIDENTES LABORALES Y AMBIENTALES			FSST- VERSION: 002 02/01/2019		
DATOS DEL ACCIDENTE							
Fecha	20/05/2021	Hora	09:20 a. m.	Ciudad	DUITAMA	Cargo	AYUDANTE DE OBRA
DATOS DE LA LESIÓN							
NOMBRE DEL TRABAJADOR			ROVINSON LEONARDO MEDINA BEDOYA				
Tipo	GOLPE, CONTUSIÓN O APLASTAMIENTO						
Parte del cuerpo afectada	MANOS						
DESCRIPCIÓN ESCRITA DEL ACCIDENTE							
<p>EL TRABAJADOR REFIERE QUE EJECUTANDO SUS LABORES COMO AYUDANTE SE ENCONTRABA EN EL TERCER PISO BLOQUE 1 ARREGLANDO UNA CAMILLA SE ENCONTRABA COLOCANDO UNA PUNTILLA, TENIA LA MANO IZQUIERDA SOSTENIENDO LA PUNTILLA GOLPEO LA PUNTILLA CON EL MARTILLO, Y EL MARTILLO SE LE RESBALO OCACIONANDO QUE SE GOLPEARA EL DEDO INDICE DE LA MANO IZQUIERDA GENERANDOLE UNA HERIDA, SANGRADO, DOLOR E INFLAMACION.</p>							
 							
CONDICIONES INSEGURAS IDENTIFICADAS				ACTOS INSEGUROS IDENTIFICADOS			
NO HAY CONDICIÓN AMBIENTAL PELIGROSA				NINGÚN FACTOR DE TRABAJO			
ADOPTAR UNA POSICIÓN INSEGURA				NINGÚN FACTOR PESONAL			
RECOMENDACIONES Y LECCIONES APRENDIDAS							
LECCIÓN APRENDIDA							
SOCIALIZACIÓN ACCIDENTE PREVENCIÓN ED ACCIEDNTES CON HERRAMIENTAS MANUALES							



		FORMATO DE REGISTRO SEGURIDAD Y SALUD EN EL TRABAJO LECCIONES APRENDIDAS INCIDENTES, ACCIDENTES LABORALES Y AMBIENTALES				FSST- VERSION: 002 02/01/2019	
DATOS DEL ACCIDENTE							
Fecha	26/05/2021	Hora	02:00 p. m.	Ciudad	DUITAMA	Cargo	AYUDANTE DE OBRA
DATOS DE LA LESIÓN							
NOMBRE DEL TRABAJADOR				KEVIN ARTURO ANGULO DIAZ			
Tipo	GOLPE, CONTUSIÓN O APLASTAMIENTO						
Parte del cuerpo afectada	PIES						
DESCRIPCIÓN ESCRITA DEL ACCIDENTE							
EL TRABAJADOR REFIERE QUE EJECUTANDO SUS LABORES COMO AYUDANTE SE ENCONTRABA EN EL AREA DE ALMACENAMIENTO DE MADERAS, EL TRABAJADOR SE ENCONTRABA TRASLADANDO LA MADERA DE UN LUGAR A OTRO YA QUE IBA A HACER UN HUECO EN ESE LUGAR, CUANDO IBA A COGER UN PEDAZO DE MADERA GRANDE LO SUJETA CON LAS DOS MANOS, PERO LA MADERA ESTABA UNIDA POR UNA PUNTILLA CON OTRA MADERA, AL HACER EL MOVIMIENTO PARA ACOMODARLA EN OTRO LUGAR LA MADERA SE LE RESBALO DE LAS MANOS, CAYO Y LE GOLPEA EL TOBILLO DE EL PIE DERECHO, EL TRABAJADOR CONTINUA SUS ACTIVIDADES NORMALES Y EL DIA SIGUIENTE PRESENTA MUCHO DOLOR AL CAMINAR.							
CONDICIONES INSEGURAS IDENTIFICADAS				ACTOS INSEGUROS IDENTIFICADOS			
RESBALOSO				NINGÚN FACTOR DE TRABAJO			
AYUDA INADECUADA PARA LEVANTAR COSAS PESADAS				NINGÚN FACTOR PERSONAL			
AGARRAR LOS OBJETOS DE FORMA ERRADA							
FALTA DE ATENCIÓN A LAS CONDICIONES DEL PISO O LAS VECINDADES							
RECOMENDACIONES Y LECCIONES APRENDIDAS							
LECCIÓN APRENDIDA ACCIDENTE DE TRABAJO							
CHARLA PROCESO REPORTE DE ACCIDENTES							




		FORMATO DE REGISTRO SEGURIDAD Y SALUD EN EL TRABAJO LECCIONES APRENDIDAS INCIDENTES, ACCIDENTES LABORALES Y AMBIENTALES				FSST- VERSION: 002 02/01/2019	
DATOS DEL ACCIDENTE							
Fecha	28/05/2021	Hora	09:20 a. m.	Ciudad	DUITAMA	Cargo	AYUDANTE DE OBRA
DATOS DE LA LESIÓN							
NOMBRE DEL TRABAJADOR				PEDRO EMILIO AYALA			
Tipo	GOLPE, CONTUSIÓN O APLASTAMIENTO						
Parte del cuerpo afectada	TORAX						
DESCRIPCIÓN ESCRITA DEL ACCIDENTE							
<p>EL TRABAJADOR REFIERE QUE EJECUTANDO SUS LABORES COMO AYUDANTE SE ENCONTRABA EN EL AREA DE PRIMER PISO, SE ENCONTRABA MOVIENDO PARALES Y CERCHAS, EL TRABAJADOR FUE A BAJAR UNA CERCHA Y UN PARAL SE MOVIO GOLPEANDOLE EL PECHO EN EL LADO DERECHO, GENERANDOLE DOLOR E INFLAMACION.</p>							
							
CONDICIONES INSEGURAS IDENTIFICADAS				ACTOS INSEGUROS IDENTIFICADOS			
NO HAY CONDICIÓN AMBIENTAL PELIGROSA				NINGÚN FACTOR DE TRABAJO			
NO ASEGURAR O ADVERTIR				NINGÚN FACTOR PERSONAL			
RECOMENDACIONES Y LECCIONES APRENDIDAS							
CHARLA DE SEGURIDAD TRABAJO EN EQUIPO COMUNICACIÓN ASERTIVA							
LECCION APRENDIDA SOCIALIZACIÓN							




		FORMATO DE REGISTRO SEGURIDAD Y SALUD EN EL TRABAJO LECCIONES APRENDIDAS INCIDENTES, ACCIDENTES LABORALES Y AMBIENTALES				FSST- VERSION: 002 02/01/2019	
DATOS DEL ACCIDENTE							
Fecha	08/08/2021	Hora	11:00 a. m.	Ciudad	DUITAMA	Cargo	AYUDANTE DE OBRA
DATOS DE LA LESIÓN							
NOMBRE DEL TRABAJADOR				WILLIAM HUMBERTO COY PATARROYO			
Tipo	TORCEDURA, ESGUINCE, DESGARRO MUSCULAR, HERNIA O LACERACIÓN DE MÚSCULO O TENDÓN SIN HERIDA						
Parte del cuerpo afectada	PIES						
DESCRIPCIÓN ESCRITA DEL ACCIDENTE							
<p>L TRABAJADOR REFIERE QUE EJECUTANDO SUS LABORES COMO AYUDANTE SE ENCONTRABA EN LA OBRA ALCANZÁNDOLE DOS BALDES DE MEZCLA AL MAESTRO, AL MOMENTO DE IR CAMINANDO CON LOS BALDES EL TRABAJADOR PISA UNA PIEDRA Y SE LE TUERCE EL PIE IZQUIERDO LO QUE OCASIONA QUE SIENTA FUERTE DOLOR E INFLAMACIÓN EN EL TOBILLO IZQUIERDO IMPOSIBILITÁNDOLE SENTAR EL PIE.</p>							
							
CONDICIONES INSEGURAS IDENTIFICADAS				ACTOS INSEGUROS IDENTIFICADOS			
ASPERO, ROCOSO				NINGÚN FACTOR DE TRABAJO			
FALTA DE ATENCIÓN A LAS CONDICIONES DEL PISO O LAS VECINDADES				NINGÚN FACTOR PERSONAL			
RECOMENDACIONES Y LECCIONES APRENDIDAS							
CHARLA CONCIENTIZACIÓN ORDEN Y ASEO							
SOCIALIZACIÓN LECCIÓN APRENDIDA							

		FORMATO DE REGISTRO SEGURIDAD Y SALUD EN EL TRABAJO LECCIONES APRENDIDAS INCIDENTES, ACCIDENTES LABORALES Y AMBIENTALES				FSST- VERSION: 002 02/01/2019	
DATOS DEL ACCIDENTE							
Fecha	09/06/2021	Hora	04:00 p. m.	Ciudad	DUITAMA	Cargo	AYUDANTE DE OBRA
DATOS DE LA LESIÓN							
NOMBRE DEL TRABAJADOR		OLGA LUCIA RINCON GRANADOS					
Tipo	GOLPE, CONTUSIÓN O APLASTAMIENTO						
Parte del cuerpo afectada	TRONCO (Incluye espalda, columna vertebral, médula espinal, pélvis)						
DESCRIPCIÓN ESCRITA DEL ACCIDENTE							
<p>LA TRABAJADORA REFIERE QUE EJECUTANDO SUS LABORES COMO AYUDANTE SE ENCONTRABA EN LA OBRA TAPANDO UN ARRUME DE MALLAS CON UN PLÁSTICO, LA TRABAJADORA SE DA CUENTA QUE LAS DOS ÚLTIMAS MALLAS ESTÁN MAL ACOMODADAS Y SE PARA ENCIMA DE LAS MALLAS PARA TRATAR DE ACOMODARLAS, AL PARARSE SE LE QUEDA LA BOTA DEL PIE DERECHO ENREDADA EN UNA DE ELLAS LO QUE OCASIONA QUE LA TRABAJADORA CAIGA DE PARA ATRAS AL PISO GOLPEÁNDOSE MUY FUERTE LA ESPALDA, LA TRABAJADORA SE LEVANTA Y SE PONE A CERNIR ARENA Y AL METER LA PALA EN LA ARENA LE GENERA MUCHO MÁS DOLOR EN LA ESPALDA.</p>							
							
CONDICIONES INSEGURAS IDENTIFICADAS				ACTOS INSEGUROS IDENTIFICADOS			
METODOS O PROCEDIMIENTOS PELIGROSOS				NINGUN FACTOR DE TRABAJO			
FALTA DE ATENCIÓN A LAS CONDICIONES DEL PISO O LAS VICINIDADES				NINGUN FACTOR PERSONAL			
ADOPTAR UN POSICIÓN INSEGURA							
RECOMENDACIONES Y LECCIONES APRENDIDAS							
LECCIÓN APRENDIDA							
SOCIALIZAR ACTIVIDADES QUE DEBE DESARROLLAR CADA TRABAJADOR POR CARGO							

		FORMATO DE REGISTRO SEGURIDAD Y SALUD EN EL TRABAJO LECCIONES APRENDIDAS INCIDENTES, ACCIDENTES LABORALES Y AMBIENTALES				FSST- VERSION: 002 02/01/2019	
DATOS DEL ACCIDENTE							
Fecha	10/08/2021	Hora	07:30 a. m.	Ciudad	DUITAMA	Cargo	AYUDANTE DE OBRA
DATOS DE LA LESIÓN							
NOMBRE DEL TRABAJADOR				JULIAN LEONARDO RUIZ GONZALEZ			
Tipo	TORCEDURA, ESGUINCE, DESGARRO MUSCULAR, HERNIA O LACERACIÓN DE MÚSCULO O TENDÓN SIN HERIDA						
Parte del cuerpo afectada	TRONCO (Incluye espalda, columna vertebral, médula espinal, pélvis)						
DESCRIPCIÓN ESCRITA DEL ACCIDENTE							
<p>EL TRABAJADOR REFIERE QUE EJECUTANDO SUS LABORES COMO AYUDANTE SE ENCONTRABA EN LA OBRA SUBIDO EN UN ANDAMIO, AL IR BAJANDO DEL ANDAMIO EL TRABAJADOR SE SUJETA CON LA MANO DERECHA DEL ANDAMIO Y DA UN PASO HACIA ATRÁS PARA BAJAR AL SIGUIENTE ESCALÓN, LO QUE OCASIONA QUE EL BRAZO LE QUEDE MUY ESTIRADO SINTIENDO UN FUERTE TIRÓN DESDE EL HOMBRO IRRADIÁNDOLE EN LA ESPALDA Y CINTURA GENERÁNDOLE BASTANTE DOLOR.</p>							
							
CONDICIONES INSEGURAS IDENTIFICADAS				ACTOS INSEGUROS IDENTIFICADOS			
NO HAY CONDICIÓN AMBIENTAL PELIGROSA				NINGÚN FACTOR DE TRABAJO			
FALTA DE ATENCIÓN A LAS CONDICIONES DEL PISO O LAS VECINDADES				NINGÚN FACTOR PERSONAL			
RECOMENDACIONES Y LECCIONES APRENDIDAS							
LECCIÓN APRENDIDA ACCESO A ANDAMIOS							

		FORMATO DE REGISTRO SEGURIDAD Y SALUD EN EL TRABAJO LECCIONES APRENDIDAS INCIDENTES, ACCIDENTES LABORALES Y AMBIENTALES			FSST- VERSION: 002 02/01/2019		
DATOS DEL ACCIDENTE							
Fecha	16/06/2021	Hora	09:40 p. m.	Ciudad	DUITAMA	Cargo	AYUDANTE DE OBRA
DATOS DE LA LESIÓN							
NOMBRE DEL TRABAJADOR			YON JAIRO CUERVO CRISTANCHO				
Tipo	TRAUMA SUPERFICIAL (Incluye rasguño, punción o pinchazo y lesión en ojo por cuerpo extraño)						
Parte del cuerpo afectada	PIES						
DESCRIPCIÓN ESCRITA DEL ACCIDENTE							
<p>EL TRABAJADOR REFIERE QUE EJECUTANDO SUS LABORES COMO AYUDANTE SE ENCONTRABA EN EL SALON AL LADO DE LOS BAÑOS PISO 1 YA QUE SE ESTABA REALIZANDO FUNDICION DE VIGAS, EL TRABAJADOR IBA CAMINANDO PARA ALCANZAR LA MEZCLA Y PISO UNA TABLA QUE ESTABA EN EL PISO, LA CUAL TENIA UNA PUNTILLA GENERANDO LESION EN LA PLANTA DEL PIE IZQUIERDO.</p>							
							
CONDICIONES INSEGURAS IDENTIFICADAS				ACTOS INSEGUROS IDENTIFICADOS			
				NINGÚN FACTOR DE TRABAJO			
				NINGÚN FACTOR PERSONAL			
RECOMENDACIONES Y LECCIONES APRENDIDAS							
FOLLETO PREVENCIÓN DE ACCIDENTES DE TRABAJO POR RIESGO LOCATIVO							
LECCIÓN APRENDIDA							

		FORMATO DE REGISTRO SEGURIDAD Y SALUD EN EL TRABAJO LECCIONES APRENDIDAS INCIDENTES, ACCIDENTES LABORALES Y AMBIENTALES				FSST- VERSION: 002 02/01/2019	
DATOS DEL ACCIDENTE							
Fecha	16/08/221	Hora	12:00 p. m.	Ciudad	DUITAMA	Cargo	AYUDANTE DE OBRA
DATOS DE LA LESIÓN							
NOMBRE DEL TRABAJADOR				CARLOS DANIEL MELGAREJO CORREDOR			
Tipo	TRAUMA SUPERFICIAL (Incluye rasguño, punción o pinchazo y lesión en ojo por cuerpo extraño)						
Parte del cuerpo afectada	OJO						
DESCRIPCIÓN ESCRITA DEL ACCIDENTE							
<p>EL TRABAJADOR REFIERE QUE EJECUTANDO SUS LABORES COMO AYUDANTE SE ENCONTRABA EN EL AREA DE BLOQUE 1 SEGUNDO PISO, SE ENCONTRABA ALCANZANDO BLOQUE, EL TRABAJADOR PASA POR DEBAJO DE UN ANDAMIO PARA ALCANZAR EL BLOQUE QUE SE ENCONTRABA AL OTRO DEL ANDAMIO AL PASAR POR DEBAJO DEL ANDAMIO LE CAE POLVILLO Y ESQUIRLAS DE BLOQUE CAYENDOLE EN EL OJO DERECHO, GENERANDOLE MOLESTIA Y RASGUÑO EN LA PARTE INTERNA DEL OJO.</p>							
							
CONDICIONES INSEGURAS IDENTIFICADAS				ACTOS INSEGUROS IDENTIFICADOS			
METODOS O PROCEDIMIENTOS PELIGROSOS				NINGÚN FACTOR DE TRABAJO			
ADOPTAR UNA POSICIÓN INSEGURA				NINGÚN FACTOR PERSONAL			
OMITIR EL USO DE EQUIPO DE PROTECCIÓN PERSONAL DISPONIBLE							
RECOMENDACIONES Y LECCIONES APRENDIDAS							
IMPORTANCIA DEL USO DE ELEMANTOS DE PROTECCIÓN PERSONAL							
LECCIÓN APRENDIDA							

		FORMATO DE REGISTRO SEGURIDAD Y SALUD EN EL TRABAJO LECCIONES APRENDIDAS INCIDENTES, ACCIDENTES LABORALES Y AMBIENTALES			FBST- VERSION: 002 02/01/2019		
DATOS DEL ACCIDENTE							
Fecha	31/05/2021	Hora	11:00 a. m.	Ciudad	DUITAMA	Cargo	AYUDANTE DE OBRA
DATOS DE LA LESIÓN							
NOMBRE DEL TRABAJADOR		CARLOS ALBERTO BUITRAGO					
Tipo	Torcedura, esguince, desgarramiento muscular, hernia o laceración de músculo o tendón sin herida						
Parte del cuerpo afectada	Tronco (incluye espalda, columna vertebral, médula espinal, pelvis)						
DESCRIPCIÓN ESCRITA DEL ACCIDENTE							
<p>EL TRABAJADOR REFIERE QUE EJECUTANDO SUS LABORES COMO AYUDANTE SE ENCONTRABA EN EL AREA DE MODULO 2 EDIFICIO UPTC, SE ENCONTRABA RECOGIENDO CERCHAS Y PARALES EL TRABAJADOR SE AGACHO A RECOGER UN PARAL Y SENTIO TIRON EN LA CINTURA IMPIENDO QUE ADOPTARA UNA POSTURA RECTA DEL CUERPO, EL TRABAJADOR CONTINUO SUS ACTIVIDADES EVITANDO HACER MOVIMIENTOS Y FUERZA, AL DIA SIGUIENTE EL TRABAJADOR REFIERE QUE SE AUMENTO EL DOLOR EN LA PARTE DE LA CINTURA.</p>							
REGISTRO FOTOGRAFICO							
							
CONDICIONES INSEGURAS IDENTIFICADAS				ACTOS INSEGUROS IDENTIFICADOS			
AGARRAR LO OBJETOS INSEGURAMENTE				NINGÚN FACTOR DE TRABAJO			
NO HAY CONDICIÓN AMBIENTAL PELIGROSA				NINGÚN FACTOR PERSONAL			
RECOMENDACIONES Y LECCIONES APRENDIDAS							
LECCIÓN APRENDIDA							
SOCIALIZACIÓN ACCIDENTE LEVANTAMIENTO ADECUADO DE CARGAS							

En la Seccional Duitama, Sogamoso y Chiquinquirá, no se reportaron accidentes de trabajo.



Gracias ...